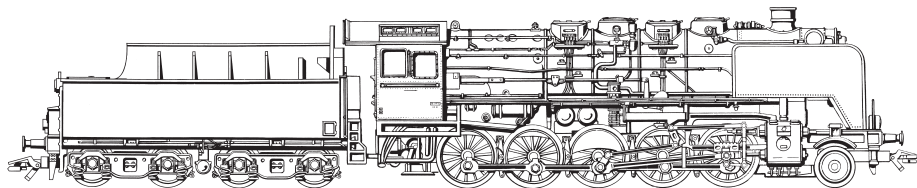


**märklin**  
H0



**Modell der Dampflokomotive Litra N**

**37831**

<b>Inhaltsverzeichnis:</b>	<b>Seite</b>	<b>Sommaire :</b>	<b>Page</b>
Informationen zum Vorbild	4	Informations concernant la locomotive réelle	5
Sicherheitshinweise	6	Remarques importantes sur la sécurité	10
Allgemeine Hinweise	6	Informations générales	10
Funktionen	6	Fonctionnement	10
Schaltbare Funktionen	7	Fonctions commutables	11
Parameter / Register	22	Paramètre / Registre	22
Betriebshinweise	23	Remarques sur l'exploitation	23
Wartung und Instandhaltung	26	Entretien et maintien	26
Ersatzteile	36	Pièces de rechange	36

<b>Table of Contents:</b>	<b>Page</b>	<b>Inhoudsopgave:</b>	<b>Pagina</b>
Information about the prototype	4	Informatie van het voorbeeld	5
Safety Notes	8	Veiligheidsvoorschriften	12
General Notes	8	Algemene informatie	12
Functions	8	Functies	12
Controllable Functions	9	Schakelbare functies	13
Parameter / Register	22	Parameter / Register	22
Information about operation	23	Opmerkingen over de werking	23
Service and maintenance	26	Onderhoud en handhaving	26
Spare Parts	36	Onderdelen	36

<b>Indice de contenido:</b>	<b>Página</b>	<b>Innehållsförteckning:</b>	<b>Sida</b>
Aviso de seguridad	14	Säkerhetsanvisningar	18
Informaciones generales	14	Allmänna informationer	18
Funciones	14	Funktioner	18
Funciones posibles	15	Kopplingsbara funktioner	19
Parámetro / Registro	22	Parameter / Register	22
Instrucciones de uso	23	Driftanvisningar	23
El mantenimiento	26	Underhåll och reparation	26
Recambios	36	Reservdelar	36

<b>Indice del contenido:</b>	<b>Página</b>	<b>Indholdsfortegnelse:</b>	<b>Side</b>
Avvertenze per la sicurezza	16	Vink om sikkerhed	20
Avvertenze generali	16	Generelle oplysninger	20
Funzioni	16	Funktioner	20
Funzioni commutabili	17	Generelle anvisninger	21
Parametro / Registro	22	Parameter / Register	22
Avvertenze per il funzionamento	23	Brugsanvisninger	23
Manutenzione ed assistere	26	Service og reparation	26
Pezzi di ricambio	36	Reserve dele	36

### **Informationen zum Vorbild**

Die Baureihe 50 und die abgeleitete nachfolgende Reihe 52 stellen – mit den amerikanischen Dieselloks der Typen F und GP – eine der weltweit meistgebauten Lokomotivkonstruktionen dar. Über 3.000 50er und über 6.000 52er wurden bis etwa 1950 in mehreren Ländern Europas gebaut. Der Erfolg lag in der universellen Anwendung auf allen Streckenklassen.

Die Deutsche Bundesbahn hat rund 2.000 gut erhaltene Loks der BR 50 übernommen und für Güter- und Personenzüge und sogar als Rangierloks eingesetzt. Bei der Modernisierung des Güterverkehrs in den 60er-Jahren waren die Loks immer noch leistungsfähig und unverzichtbar. So wurden 730 Maschinen mit einer speziell konstruierten Zugführerkabine im Tender ausgerüstet, die einen zusätzlichen Begleitwagen im Zug erübrigte. In die Epoche IV gelangten noch rund 1.000 50er, die im Computer der DB in den Baureihen 050, 051, 052 und 053 geführt wurden. Zusammen mit einigen Loks der Baureihen 41 und 44 erlebten nur noch 50er das Ende der Dampflokezeit. Sie waren 1976 durchschnittlich 35 Jahre alt, eine Betriebszeit, die heute bereits manche aktive Neubau-E-Lok aufweisen kann.

### **Information about the Prototype**

The class 50 and the successor class 52 derived from it represent – along with the American F and GP type diesel locomotives – one of the locomotive designs in the world built in the largest quantities. Over 3,000 class 50s and over 6,000 class 52s were built in several countries in Europe up to about 1950. The success of this design lay in its universal use on all classes of routes.

The German Federal Railroad acquired about 2,000 well maintained class 50 locomotives and used them for freight and passenger trains and even as switch engines. With the modernization of the freight service in the 1960s these locomotives were still productive and indispensable. Hence, 730 units were equipped with a specially designed cab on the tender that made a separate car for the brakemen and conductor superfluous. In Era IV there were still around 1,000 class 50s, that were taken into the classes 050, 051, 052 and 053 in the DB's computers. Together with several class 41 and 44 locomotives, only class 50s lasted to the end of the steam locomotive era. In 1976 they were on average 35 years old, a service life that many a new construction electric locomotive from the DB's early postwar period can already boast of.

### **Informations concernant la locomotive réelle**

La série 50 et la série 52 qui en dérive font partie, avec les machines diesels américaines des types F et GP, des locomotives les plus construites au monde. Plus de 3000 exemplaires de la série 50 et plus de 6000 de la série 52 ont été fabriqués en différents pays d'Europe jusqu'en 1950 environ. Leur succès était dû à leur aptitude universelle à rouler sur tous les types de lignes. La Deutsche Bundesbahn possédait un parc d'environ 2000 locomotives de la série 50 en parfait état de marche qu'elle utilisait en tête de trains de marchandises et de voyageurs et même comme machines de manœuvre. Lors de la modernisation du trafic de marchandises au cours des années soixante, ces locomotives étaient encore très vaillantes et capables de mener à bien les missions qu'on leur confiait. C'est ainsi que 730 machines ont été spécialement équipées d'une cabine dans leur tender afin d'épargner un wagon d'accompagnement. Environ 1000 machines de la série 50 ayant survécu jusqu'à l'époque IV ont été renumérotées, selon le nouveau système informatisé de la DB, dans les séries 050, 051, 052 et 053. Elles se sont encore illustrées, aux côtés de quelques locomotives des séries 41 et 44, jusqu'à la fin de l'ère de la vapeur. Elles ont effectué un service ininterrompu durant 35 années, une durée de vie dont plus d'une locomotive électrique modernisée peut déjà aujourd'hui se prévaloir.

### **Informatie van het voorbeeld**

De serie 50 en de daarvan afgeleide serie 52 vormen – met de Amerikaanse diesellocomotieven van de types F en GP – een van de meest gebouwde locomotiefconstructies. Meer dan 3000 '50-ers en meer dan 6000 '52-ers werden tot ongeveer 1950 in diverse landen in Europa gebouwd. Het succes lag in het universele gebruik voor alle trajectklassen.

De Deutsche Bundesbahn heeft ongeveer 2000 goed bewaarde locomotieven van de BR 50 overgenomen voor goederen- en personentreinen en zelfs als rangeerlocomotieven ingezet. Bij de modernisering van het goederenverkeer in de jaren '60 waren de locomotieven nog altijd krachtig en kon men niet zonder deze. Zo werden 730 machines met een speciaal geconstrueerde cabine voor de hoofdconductor in de tender uitgerust, die een extra geleidewagen in de trein overbodig maakte.

In tijdperk IV waren er nog rond 1000 '50-ers, die in de computer van de DB in de series 050, 051, 052 en 053 ingevoerd werden. Samen met enkele locomotieven van de series 41 en 44 haalden alleen nog '50-ers het einde van de stoomlocomotieftijd. Ze waren in 1976 gemiddeld 35 jaar oud, een staat van dienst waarop nu ook al menig actieve nieuwbouw e-loc kan bogen.

## Sicherheitshinweise

- Die Lok darf nur mit einem dafür bestimmten Betriebssystem (Märklin Wechselstrom, Märklin Delta, Märklin Digital oder Märklin Systems) eingesetzt werden.
- Nur Schaltnetzteile/Transformatoren verwenden, die Ihrer örtlichen Netzspannung entsprechen.
- Die Lok darf nur aus einer Leistungsquelle versorgt werden.
- Beachten Sie unbedingt die Sicherheitshinweise in der Bedienungsanleitung zu Ihrem Betriebssystem.
- Setzen Sie das Modell keiner direkten Sonneneinstrahlung, starken Temperaturschwankungen oder hoher Luftfeuchtigkeit aus.
- Für den konventionellen Betrieb der Lok muss das Anschlussgleis entstört werden. Dazu ist das Entstörset 74046 zu verwenden. Für Digitalbetrieb ist das Entstörset nicht geeignet.








## Allgemeine Hinweise

- Die Bedienungsanleitung und die Verpackung sind Bestandteil des Produktes und müssen deshalb aufbewahrt sowie bei Weitergabe des Produktes mitgegeben werden.
- Für Reparaturen oder Ersatzteile wenden Sie sich bitte an Ihren Märklin-Fachhändler.
- <http://www.maerklin.com/en/imprint.html>

Jegliche Garantie-, Gewährleistungs- und Schadensersatzansprüche sind ausgeschlossen, wenn in Märklin-Produkten nicht von Märklin freigegebene Fremdteile eingebaut werden und / oder Märklin-Produkte umgebaut werden und die eingebauten Fremdteile bzw. der Umbau für sodann aufgetretene Mängel und / oder Schäden ursächlich war. Die Darlegungs- und Beweislast dafür, dass der Einbau von Fremdteilen oder der Umbau in bzw. von Märklin-Produkten für aufgetretene Mängel und / oder Schäden nicht ursächlich war, trägt die für den Ein- und / oder Umbau verantwortliche Person und / oder Firma bzw. der Kunde.

## Funktionen

- Erkennung der Betriebsart: automatisch.
- Einstellbare Adressen: 01 – 80
- Adresse ab Werk: **50**
- Mfx-Technologie für Mobile Station / Central Station.  
Name ab Werk: **LITRA N 205 DSB**
- Veränderbare Anfahrverzögerung (ABV).
- Veränderbare Bremsverzögerung (ABV).
- Veränderbare Höchstgeschwindigkeit.
- Einstellen der Lokparameter (Adresse, Anfahr-/Bremsverzögerung, Höchstgeschwindigkeit):  
über Control Unit, Mobile Station oder Central Station.
- Fahrtrichtungsabhängige Stirnbeleuchtung.
- Im Analogbetrieb stehen nur die Fahr- und Lichtwechselfunktionen zur Verfügung.

Schaltbare Funktionen				f0 - f3 f4 - f7 	f0 f8 f8 f0 Digital/Systems 
Stirnbeleuchtung	function/off			Funktion f0	Funktion f0
Rauchgenerator *	f1	Funktion 1	Funktion 7	Funktion f1	Funktion f1
Betriebsgeräusch	f2	Funktion 2	Funktion 3	Funktion f2	Funktion f2
Geräusch: Lokpfeife	f3	Funktion 3	Funktion 4	Funktion f3	Funktion f3
ABV	f4	Funktion 4	Funktion 2	Funktion f4	Funktion f4
Geräusch: Bremsenquietschen aus	—	—	Funktion 8	Funktion f5	Funktion f5
Geräusch: Kohle schaufeln	—	—	Funktion 5	Funktion f6	Funktion f6
Geräusch: Luftpumpe	—	—	Funktion 1	Funktion f7	Funktion f7
Geräusch: Schüttelrost	—	—	Funktion 6	Funktion f8	Funktion f8

\* Gehört nicht zum Lieferumfang

## Safety Notes

- This locomotive is to be used only with an operating system designed for it (Märklin AC, Märklin Delta, Märklin Digital or Märklin Systems).
- Use only switched mode power supply units and transformers that are designed for your local power system.
- This locomotive must never be supplied with power from more than one transformer.
- Pay close attention to the safety notes in the instructions for your operating system.
- Do not expose the model to direct sunlight, extreme changes in temperature, or high humidity.
- The feeder track must be equipped to prevent interference with radio and television reception, when the locomotive is to be run in conventional operation. The 74046 interference suppression set is to be used for this purpose.

## General Notes



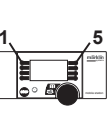
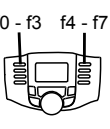
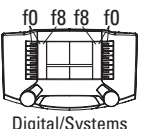


- The operating instructions and the packaging are a component part of the product and must therefore be kept as well as transferred along with the product to others.
- Please see your authorized Märklin dealer for repairs or spare parts.
- <http://www.maerklin.com/en/imprint.html>

No warranty or damage claims shall be accepted in those cases where parts neither manufactured nor approved by Märklin have been installed in Märklin products or where Märklin products have been converted in such a way that the non-Märklin parts or the conversion were causal to the defects and / or damage arising. The burden of presenting evidence and the burden of proof thereof, that the installation of non-Märklin parts or the conversion in or of Märklin products was not causal to the defects and / or damage arising, is borne by the person and / or company responsible for the installation and / or conversion, or by the customer.

## Functions

- Recognition of the mode of operation: automatic.
- Addresses that can be set: 01 – 80
- Address set at the factory: **50**
- Mfx technology for the Mobile Station / Central Station. Name set at the factory: **LITRA N 205 DSB**
- Adjustable acceleration (ABV).
- Adjustable Braking delay (ABV).
- Adjustable maximum speed.
- Setting the locomotive parameters (address, acceleration/braking delay, maximum speed): with the Control Unit, Mobile Station, Central Station.
- Headlights, changing over with the direction of travel.
- Only the train control functions and headlight changeover feature are available in analog operation.



Controllable Functions					 Digital/Systems
Headlights	function/off			Function f0	Function f0
Smoke generator *	f1	Function 1	Function 7	Function f1	Function f1
Operating sounds	f2	Function 2	Function 3	Function f2	Function f2
Sound effect: Locomotive whistle	f3	Function 3	Function 4	Function f3	Function f3
ABV	f4	Function 4	Function 2	Function f4	Function f4
Sound effect: Squealing brakes off	—	—	Function 8	Function f5	Function f5
Sound effect: Coal being shoveled	—	—	Function 5	Function f6	Function f6
Sound effect: Air pump	—	—	Function 1	Function f7	Function f7
Sound effect: Rocker grate	—	—	Function 6	Function f8	Function f8

\* Not included in delivery scope

## Remarques importantes sur la sécurité

- La locomotive ne peut être mise en service qu'avec un système d'exploitation adéquat (Märklin AC, Märklin Delta, Märklin Digital ou Märklin Systems).
- Utiliser uniquement des convertisseurs et transformateurs correspondant à la tension du secteur local.
- La locomotive ne peut être alimentée en courant que par une seule source de courant.
- Veuillez impérativement respecter les remarques sur la sécurité décrites dans le mode d'emploi de votre système d'exploitation.
- Ne pas exposer le modèle à un ensoleillement direct, à de fortes variations de température ou à un taux d'humidité important.
- Pour l'exploitation de la locomotive en mode conventionnel, la voie de raccordement doit être déparasitée. A cet effet, utiliser le set de déparasitage réf. 74046. Le set de déparasitage ne convient pas pour l'exploitation en mode numérique.

## Informations générales




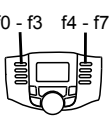



- La notice d'utilisation et l'emballage font partie intégrante du produit ; ils doivent donc être conservés et, le cas échéant, transmis avec le produit.
- Pour toute réparation ou remplacement de pièces, adressez-vous à votre détaillant-spécialiste Märklin.
- <http://www.maerklin.com/en/imprint.html>

Tout recours à une garantie commerciale ou contractuelle ou à une demande de dommages-intérêt est exclu si des pièces non autorisées par Märklin sont intégrées dans les produits Märklin et / ou si les produits Märklin sont transformés et si les pièces d'autres fabricants montées ou la transformation constituent la cause des défauts et / ou dommages apparus. C'est à la personne et / ou la société responsable du montage

/ de la transformation ou au client qu'incombe la charge de prouver que le montage des pièces d'autres fabricants sur des produits Märklin ou la transformation des produits Märklin n'est pas à l'origine des défauts et ou dommages apparus.

## Fonctionnement

- Détection du mode d'exploitation : automatique.
- Adresses disponibles : 01 – 80
- Adresse encodée en usine : **50**
- Technologie mfx pour Mobile Station / Central Station.  
Nom encodée en usine : **LITRA N 205 DSB**
- Temporisation d'accélération réglable (ABV).
- Temporisation de freinage réglable (ABV).
- Vitesse maximale réglable.
- Réglage des paramètres de la loco (adresse, temporisation accélér.-freinage, vitesse maximale) : via Control Unit, Mobile Station ou Central Station.
- Feux de signalisation avec inversion selon sens de marche.
- En mode d'exploitation analogique, seules les fonctions relatives à la conduite et à l'inversion des feux sont disponibles.

Fonctions commutables					 Digital/Systems
Fanal	function/off			Fonction f0	Fonction f0
Générateur de fumée *	f1	Fonction 1	Fonction 7	Fonction f1	Fonction f1
Bruit d'exploitation	f2	Fonction 2	Fonction 3	Fonction f2	Fonction f2
Bruitage : Sifflet locomotive	f3	Fonction 3	Fonction 4	Fonction f3	Fonction f3
ABV	f4	Fonction 4	Fonction 2	Fonction f4	Fonction f4
Bruitage : Grincement de freins désactivé	—	—	Fonction 8	Fonction f5	Fonction f5
Bruitage : Pelletage du charbon	—	—	Fonction 5	Fonction f6	Fonction f6
Bruitage : Compresseur	—	—	Fonction 1	Fonction f7	Fonction f7
Bruitage : Grille à secousses	—	—	Fonction 6	Fonction f8	Fonction f8

\* Ne fait pas partie de la fourniture

## Veiligheidsvoorschriften

- De loc mag alleen met een daarvoor bestemd bedrijfssysteem (Märklin AC, Märklin Delta, Märklin digitaal of Märklin Systems) gebruikt worden.
- Alleen net-adapters en transformatoren gebruiken waarvan de aangegeven netspanning overeenkomt met de netspanning ter plaatse.
- De loc mag niet vanuit meer dan één stroomvoorziening gelijktijdig gevoed worden.
- Lees ook aandachtig de veiligheidsvoorschriften in de gebruiksaanwijzing van uw bedrijfssysteem.
- Stel het model niet bloot aan in directe zonnestraling, sterke temperatuurwisselingen of hoge luchtvochtigheid.
- Voor het conventionele bedrijf met de loc dient de aansluitrail te worden ontstoort. Hiervoor dient men de ontstoor-set 74046 te gebruiken. Voor het digitale bedrijf is deze ontstoor-set niet geschikt.

## Algemene informatie



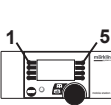
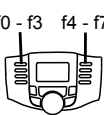
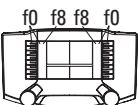


- De gebruiksaanwijzing en de verpakking zijn een bestanddeel van het product en dienen derhalve bewaard en meegeleverd te worden bij het doorgeven van het product.
- Voor reparatie of onderdelen kunt u zich tot uw Märklin winkelier wenden.
- <http://www.maerklin.com/en/imprint.html>

Elke aanspraak op garantie en schadevergoeding is uitgesloten, wanneer in Märklin-producten niet door Märklin vrijgegeven vreemde onderdelen ingebouwd en / of Märklin-producten omgebouwd worden en de ingebouwde vreemde onderdelen resp. de ombouw oorzaak van nadien opgetreden defecten en / of schade was. De aantoonplicht en de bewijslijst daaromtrent, dat de inbouw van vreemde onderdelen in Märklin-producten of de ombouw van Märklin-producten niet de oorzaak van opgetreden defecten

en / of schade is geweest, berust bij de voor de inbouw en/of ombouw verantwoordelijke persoon en / of firma danwel bij de klant.

## Functies

- Herkenning van het bedrijfssysteem: automatisch.
- Instelbare adressen: 01 – 80
- Vanaf de fabriek ingesteld: **50**
- Mfx-technologie voor het Mobile Station/Central Station. Naam af de fabriek: **LITRA N 205 DSB**
- Instelbare optrekvertraging (ABV).
- Instelbare afremvertraging (ABV).
- Instelbare maximumsnelheid.
- Instellen van de locomotiefparameters (adres, optrek-/ afremvertraging, maximumsnelheid): d.m.v. Control Unit, Mobile Station of Central Station.
- Rijrichtingafhankelijke frontseinen.
- In analogoedrijf zijn alleen de rij- en lichtwissel-functies beschikbaar.

Schakelbare functies					 Digital/Systems
Frontverlichting	function/off			Functie f0	Functie f0
Rookgenerator *	f1	Functie 1	Functie 7	Functie f1	Functie f1
Bedrijfsgeluiden	f2	Functie 2	Functie 3	Functie f2	Functie f2
Geluid: locfluit	f3	Functie 3	Functie 4	Functie f3	Functie f3
ABV	f4	Functie 4	Functie 2	Functie f4	Functie f4
Geluid: piepende remmen uit	—	—	Functie 8	Functie f5	Functie f5
Geluid: kolenscheppen	—	—	Functie 5	Functie f6	Functie f6
Geluid: luchtpomp	—	—	Functie 1	Functie f7	Functie f7
Geluid: schudrooster	—	—	Functie 6	Functie f8	Functie f8

\* Maakt geen deel uit van het leveringspakket

## Aviso de seguridad

- La locomotora solamente debe funcionar en un sistema de corriente propio (Märklin AC – Märklin Delta – Märklin Digital o Märklin Systems).
- Emplear únicamente fuentes de alimentación conmutadas y transformadores que sean de la tensión de red local.
- La locomotora no deberá recibir corriente eléctrica mas que de un solo punto de abasto.
- Observe bajo todos los conceptos, las medidas de seguridad indicadas en las instrucciones de su sistema de funcionamiento.
- No exponer el modelo en miniatura a la radiación solar directa, a oscilaciones fuertes de temperatura o a una humedad del aire elevada.
- Para el funcionamiento convencional de la locomotora deben suprimirse las interferencias en la vía de conexión de la alimentación. Para ello debe emplearse el set supresor de interferencias 74046. El set supresor de interferencias no es adecuado para el funcionamiento en modo digital.

## Informaciones generales



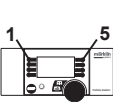
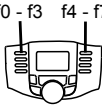
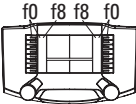


- Las instrucciones de empleo y el embalaje forman parte íntegra del producto y, por este motivo, deben guardarse y entregarse junto con el producto en el caso de venderlo o transmitirlo a otro.
- Para reparaciones o recambios contacte con su proveedor Märklin especializado.
- <http://www.maerklin.com/en/imprint.html>

Se excluye todo derecho de garantía, prestación de garantía e indemnización sobre aquellos productos Märklin en los que se hubieran montado piezas ajenas no autorizadas por Märklin y/o sobre aquellos productos Märklin que hayan sido modificados cuando la piezas ajenas montadas o la modificación sean las causas de los desperfectos y/o daños posteriormente surgidos. La persona y/o empresa o el cliente responsable del montaje o modificación será el responsab-

le de probar y alegar que el montaje de piezas ajenas o la modificación en/de productos Märklin no son las causas de los desperfectos y/o daños surgidos.

## Funciones

- Reconocimiento del sistema: automático.
- Códigos disponibles: 01 – 80
- Código de fábrica: **50**
- Tecnología mfx para la Mobile Station/Central Station.  
Nombre de fábrica: **LITRA N 205 DSB**
- Arranque lento variable (ABV).
- Frenado lento variable (ABV).
- Velocidad máxima variable.
- Fijar parámetros de la locomotora (código, arranque y frenado, velocidad máxima): por el Control Unit, Mobile Station o Central Station.
- Faros frontales dependientes del sentido de marcha.
- En funcionamiento en modo analógico están disponibles únicamente las funciones de tracción y de alternancia de luces.

Funciones posibles					 Digital/Systems
Faros frontales	function/off			Función f0	Función f0
Generador de humo *	f1	Función 1	Función 7	Función f1	Función f1
Ruido de explosión	f2	Función 2	Función 3	Función f2	Función f2
Ruido del silbido de la locomotora	f3	Función 3	Función 4	Función f3	Función f3
ABV	f4	Función 4	Función 2	Función f4	Función f4
Ruido: Desconectar chirrido de los frenos	—	—	Función 8	Función f5	Función f5
Ruido: Cargar carbón con pala	—	—	Función 5	Función f6	Función f6
Ruido: Bomba de aire	—	—	Función 1	Función f7	Función f7
Ruido: Parrilla vibratoria	—	—	Función 6	Función f8	Función f8

\* No está incluido en el conjunto de piezas suministradas

## Avvertenze per la sicurezza

- Tale locomotiva deve essere impiegata soltanto con un sistema di funzionamento adeguato per questa (Märklin AC, Märklin Delta, Märklin Digital oppure Märklin Systems).
- Impiegare soltanto alimentatori „switching“ e trasformatori che corrispondono alla Vostra tensione di rete locale.
- La locomotiva non deve venire alimentata nello stesso tempo con più di una sorgente di potenza.
- Vogliate prestare assolutamente attenzione alle avvertenze di sicurezza nelle istruzioni di impiego per il Vostro sistema di funzionamento.
- Non esponete tale modello ad alcun irraggiamento solare diretto, a forti escursioni di temperatura oppure a elevata umidità dell'aria.
- Per il funzionamento tradizionale della locomotiva il binario di alimentazione deve essere protetto dai disturbi. A tale scopo si deve impiegare il corredo antidisturbi 74046. Tale corredo antidisturbi non è adatto per il funzionamento Digital.

## Avvertenze generali

- Le istruzioni di impiego e l'imballaggio costituiscono un componente sostanziale del prodotto e devono pertanto venire conservati nonché consegnati insieme in caso di ulteriore cessione del prodotto.
- Per riparazioni o parti di ricambio Vi preghiamo di rivolgerVi al Vostro rivenditore specialista Märklin.
- <http://www.maerklin.com/en/imprint.html>



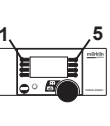




Märklin non fornisce alcuna garanzia, assicurazione e risarcimentodanni in caso di montaggio sui prodotti Märklin di componenti non espressamente approvati dalla ditta. Märklin altresì non risponde in caso di modifiche al prodotto, qualora i difetti e i danni riscontrati sullo stesso siano stati causati da modifiche non autorizzate o dal montaggio di componente esterni non

approvati. L'onere della prova che i componenti montati e le modifiche apportate non sono state la causa del danno o del difetto, resta a carico del cliente o della persona / ditta che ha effettuato il montaggio di componenti estranei o che ha apportato modifiche non autorizzate.

## Funzioni

- Riconoscimento del tipo di funzionamento: automatico.
- Indirizzi impostabili: 01 – 80
- Indirizzo di fabbrica: **50**
- Tecnologia Mfx per Mobile Station / Central Station.  
Nome di fabbrica: **LITRA N 205 DSB**
- Ritardo di avviamento modificabile (ABV).
- Ritardo di frenatura modificabile (ABV).
- Velocità massima modificabile.
- Regolazione dei parametri della locomotiva (indirizzo, ritardo di avviamento/frenatura, velocità massima): tramite Control Unit, Mobile Station oppure Central Station.
- Illuminazione di testa dipendente dalla direzione di marcia.
- Nel funzionamento analogico si hanno a disposizione solamente le funzioni di marcia e di commutazione dei fanali.



Funzioni commutabili				f0 - f3 f4 - f7 	f0 f8 f8 f0 Digital/Systems 
Illuminazione di testa	function/off			Funzione f0	Funzione f0
Apparato fumogeno *	f1	Funzione 1	Funzione 7	Funzione f1	Funzione f1
Rumori di esercizio	f2	Funzione 2	Funzione 3	Funzione f2	Funzione f2
Rumore: Fischio da locomotiva	f3	Funzione 3	Funzione 4	Funzione f3	Funzione f3
ABV	f4	Funzione 4	Funzione 2	Funzione f4	Funzione f4
Rumore: stridore dei freni escluso	—	—	Funzione 8	Funzione f5	Funzione f5
Rumore: Spalatura del carbone	—	—	Funzione 5	Funzione f6	Funzione f6
Rumore: compressore dell'aria	—	—	Funzione 1	Funzione f7	Funzione f7
Rumore: griglia a scuotimento	—	—	Funzione 6	Funzione f8	Funzione f8

\* Non incl. nella fornitura

## Säkerhetsanvisningar

- Loket får endast köras med ett därtill avsett driftsystem (Märklin AC, Märklin Delta, Märklin Digital eller Märklin Systems).
- Använd endast nätadapterar och transformatorer anpassade för det lokala elnätet.
- Loket får inte samtidigt försörjas av mer än en kraftkälla.
- Beakta alltid säkerhetsanvisningarna i bruksanvisningen som hör till respektive driftsystemet.
- Modellen får inte utsättas för direkt solljus, häftiga temperaturväxlingar eller hög luftfuktighet.
- När motorvagnens lokdel ska köras med konventionell/analog drift måste anslutningsskenan vara avstörd. Till detta använder man anslutningsgarnityr 74046 med avstörning och överbelastningsskydd. Avstörningsskyddet får inte användas vid digital körning.



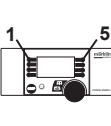
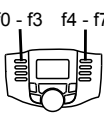
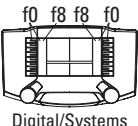


## Allmänna informationer

- Bruksanvisningen och förpackningen är en del av produkten och måste därför sparas och alltid medfölja produkten.
- Kontakta din Märklinfackhandlare för reparationer och reservdelar.
- <http://www.maerklin.com/en/imprint.html>

Varje form av anspråk på garanti och skadestånd är utesluten omdelar används i Märklin-produkter som inte har godkänts av Märklin och / eller om Märklin-produkter har modifierats och de inbyggda främmande delarna resp. modifieringen var upphov till de därefter uppträdande feLEN och / eller skadorna. Bevisbördan för att inbyggnaden av främmande delar i eller ombyggnaden av Märklin-produkter inte är upphovet till de uppträdande feLEN och / eller skadorna, bär den person och / eller företaget resp. kund som är ansvarig för in- och / eller ombyggnaden.

## Funktioner

- Driftsättet igenkänns automatiskt.
- Inställbara adresser: 01 – 80
- Adress från tillverkaren: **50**
- Mfx-teknologi för Mobile Station / Central Station. Namn från tillverkaren: **LITRA N 205 DSB**
- Accelerationsfördröjning kan ändras (ABV).
- Bromsfördröjning kan ändras (ABV).
- Toppfart kan ändras.
- Inställning av lokparametrar (Adress, acceleration/ bromsfördröjning, toppfart): Via Control Unit, Mobile Station eller Central Station.
- Körriktningsberoende frontbelysning.
- Vid analog körning är endast den automatiska ljusväxlingsfunktionen tillgänglig.

Kopplingsbara funktioner					 Digital/Systems
Frontstrålkastare	function/off			Funktion f0	Funktion f0
Röksats *	f1	Funktion 1	Funktion 7	Funktion f1	Funktion f1
Trafikljud	f2	Funktion 2	Funktion 3	Funktion f2	Funktion f2
Ljud: Lokvissla	f3	Funktion 3	Funktion 4	Funktion f3	Funktion f3
ABV	f4	Funktion 4	Funktion 2	Funktion f4	Funktion f4
Ljud: Bromsgnissel, från	—	—	Funktion 8	Funktion f5	Funktion f5
Ljud: Kol skyfflas	—	—	Funktion 5	Funktion f6	Funktion f6
Ljud: Luftpump	—	—	Funktion 1	Funktion f7	Funktion f7
Ljud: Roster skakas	—	—	Funktion 6	Funktion f8	Funktion f8

\* Ingår inte i leveransen

## Vink om sikkerhed

- Lokomotivet må kun bruges med et driftssystem (Märklin AC, Märklin Delta, Märklin Digital eller Märklin Systems), der er beregnet dertil.
- Anvend kun DC-DC-omformere og transformatorer, der passer til den lokale netspænding.
- Lokomotivet må ikke forsynes fra mere end én strømkilde ad gangen.
- Vær under alle omstændigheder opmærksom på de vink om sikkerhed, som findes i brugsanvisningen for Deres driftssystem.
- Modellen må ikke udsættes for direkte sollys, store temperaturudsving eller høj luftfugtighed.
- Ved konventionel drift af lokomotivet skal tilslutningssporet støjdæmpes. Dertil skal anvendes støjdæmpningssættet 74046. Støjdæmpningssættet er ikke egnet til digital drift.




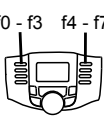
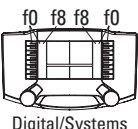


## Generelle oplysninger

- Betjeningsvejledning og emballage hører til produktet og skal derfor gemmes og medfølge, hvis produktet gives videre til andre.
- For reparation eller reservedele bedes De henvende Dem til Deres Märklinforhandler.
- <http://www.maerklin.com/en/imprint.html>

Ethvert garanti-, mangelsansvars- og skadeserstatningskrav er udelukket, hvis der indbygges fremmeddele i Märklinprodukter, der ikke er frigivet dertil af Märklin og / eller hvis Märklinprodukter bygges om og de indbyggede fremmeddele hhv. ombygningen var årsag til sådanne opståede mangler og / eller skader. Det påhviler kunden hhv. den person og / eller det firma, der er ansvarlig for ind- og / eller ombygningen, at påvise hhv. bevise, at indbygningen af fremmeddele i, eller ombygningen af Märklinprodukter ikke var årsag til opståede mangler og / eller skader.

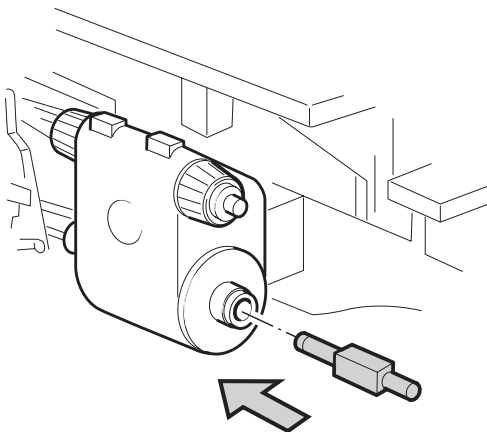

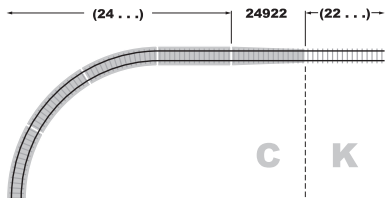
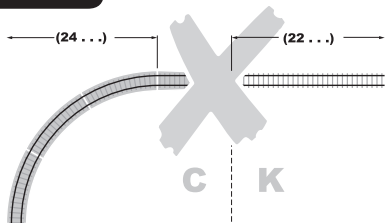
## Funktioner

- Registrering af driftsarten: automatisk.
- Indstillelige adresser: 01 – 80
- Adresse ab fabrik: **50**
- Mfx-teknologi til Mobile Station / Central Station.  
Navn ab fabrik: **LITRA N 205 DSB**
- Indstillelig opstartforsinkelse (ABV).
- Indstillelig bremseforsinkelse (ABV).
- Indstillelig maksimalhastighed.
- Indstilling af lokomotivparametrene (adresse, opstarts-/bremseforsinkelse, maksimalhastighed):  
Via Control Unit, Mobile Station eller Central Station.
- Køreretningsafhængig frontbelysning.
- I analogdrift er det kun køre- og lysskiftefunktionerne, der er tilgængelige.

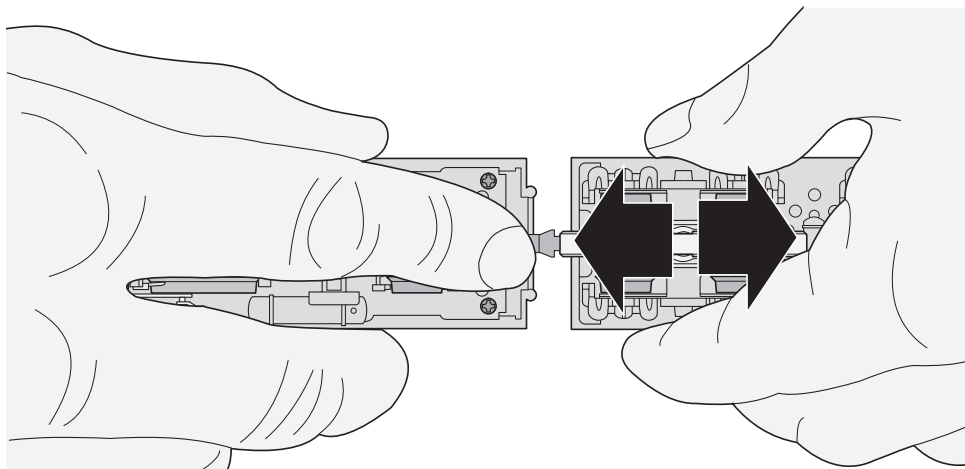
<p style="text-align: center;"><b>Styrbare funktioner</b></p>					 <p style="text-align: center;">Digital/Systems</p>
Frontbelysning	function/off			Funktion f0	Funktion f0
Røggenerator *	f1	Funktion 1	Funktion 7	Funktion f1	Funktion f1
Driftslyd	f2	Funktion 2	Funktion 3	Funktion f2	Funktion f2
Lyd: Lokomotivfløjte	f3	Funktion 3	Funktion 4	Funktion f3	Funktion f3
ABV	f4	Funktion 4	Funktion 2	Funktion f4	Funktion f4
Lyd: Pibende bremses fra	—	—	Funktion 8	Funktion f5	Funktion f5
Lyd: Skovling af kul	—	—	Funktion 5	Funktion f6	Funktion f6
Lyd: Luftpumpe	—	—	Funktion 1	Funktion f7	Funktion f7
Lyd: Rysterist	—	—	Funktion 6	Funktion f8	Funktion f8

\* Medleveres ikke

<b>CV (Parameter) • CV (Parameter) • CV (Paramètre) •  CV (Parameter) • CV (Parámetro) • CV (Parametro) •  CV (Parameter) • CV (Parameter)</b>	<b>CV-Nr.</b>	<b>Wert • Value •  Valeur • Waarde •  Valor • Valore •  Värde • Værdi</b>
<b>Adresse • Address • Adresse • Adres •  Código • Indirizzo • Address • Adresse</b>	<b>01</b>	<b>01 - 80</b>
<b>Anfahrverzögerung • Acceleration delay • Temporisation accélération •  Optrekvertraging • Regulación arranque • Ritardo di avviamento • Igångsättningsreglering • Opstartregulierung</b>	<b>03</b>	<b>01 - 63</b>
<b>Bremsverzögerung • Braking delay • Temporisation de freinage •  Afremvertraging • Frenado lento • Ritardo di frenatura •  Bromsfördröjning • Bremsforsinkelse</b>	<b>04</b>	<b>01 - 63</b>
<b>Höchstgeschwindigkeit • Maximum speed • Vitesse maximale •  Maximumsnelheid • Velocidad máxima • Velocità massima •  Toppfart • Maksimalhastighed</b>	<b>05</b>	<b>01 - 63</b>
<b>Rückstellen auf Serienwerte • Reset to series value •  Remettre aux valeurs de série • Terugzetten naar serie-instellingen •  Restablecer los valores de serie • Ripristinare sui valori di serie •  Återställa till standardvärden • Tibagestil til serieværdien</b>	<b>08</b>	<b>08</b>
<b>Lautstärke • Volume • Volume haut-parleur • Volume •  Volumen del sonido • Intensità del suono • Ljudstyrka • Lydstyrke</b>	<b>63</b>	<b>01 - 63</b>



Kurzkupplung zwischen Lok und Tender verstellbar  
Close coupling between locomotive and tender is adjustable  
Attelage court réglable entre locomotive et tender  
Kortkoppeling tussen loc en tender is verstelbaar  
El enganche corto ajustable entre locomotora y tender  
Aggancio corto regolabile tra locomotiva e tender  
Kortkopplet mellan lok och tender kan regleras  
Kortkobling mellem lok og tender indstillelig





**Wichtig:**

Im Fahrbetrieb ( $r_{min} = 360 \text{ mm}$ ): Lok und Tender auf maximalen Abstand einstellen. Nur bei der Präsentation z.B. in einer Vitrine kann der Abstand zwischen Lok und Tender minimiert werden.

**Important:**

In regular layout operation (required minimum radius = 360 mm / 14-3/16"): Set the locomotive and the tender for the maximum spacing. The spacing between the locomotive and the tender can be reduced to the minimum only when the model is on display such as in a display case.

**Important :**

En exploitation ( $r_{min} = 360 \text{ mm}$ ): Régler l'écart entre locomotive et tender à la valeur maximale. Ne régler l'écart sur une valeur inférieure que pour la présentation, par exemple dans une vitrine.

**Belangrijk:**

In het rijbedrijf ( $r_{min} = 360 \text{ mm}$ ) : loc en tender op de maximale onderlinge afstand instellen. Alleen bij een presentatie bijv. in een vitrine kan de afstand tussen loc en tender geminimaliseerd worden.

**Importante:**

En funcionamiento: ( $r_{min} = 360 \text{ mm}$ ): regular la distancia entre la locomotora y el tender al máximo. Solo para presentaciones, p.e. en vitrinas, se puede acortar la distancia entre la locomotora y el tender.

**Importante:**

Nell'esercizio di marcia ( $r_{min} = 360 \text{ mm}$ ): regolare locomotiva e tender per la massima distanza. La distanza tra locomotiva e tender può venire ridotta al minimo soltanto in caso di esposizione, ad es. in una vetrina.

**Viktigt:**

Ställ in loket och tendern på maximalt avstånd ( $r_{min} = 360 \text{ mm}$ ) under körning. Endast vid presentation, t ex i ett vitrinskåp kan avståndet mellan lok och tender minimeras.

**Vigtigt:**

I køredrift ( $r_{min} = 360 \text{ mm}$ ): Indstil lokomotivet og tenderen til maksimal afstand. Afstanden mellem lokomotivet og tenderen kan kun minimeres ved udstilling, f.eks. i en vitrine.

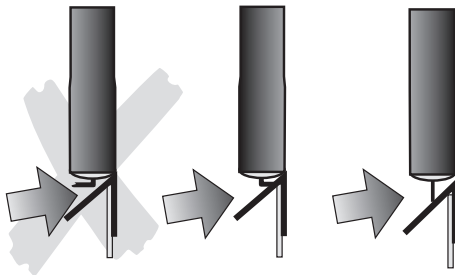
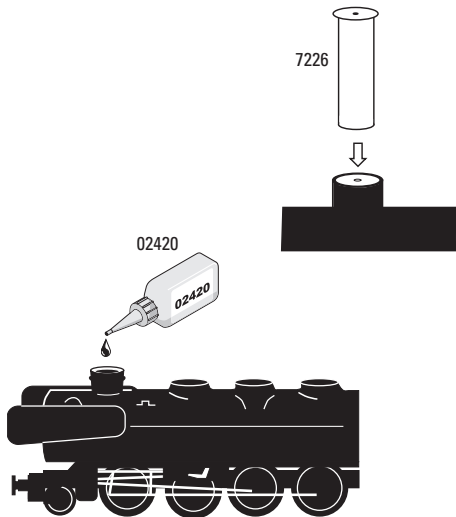


### Potentielle Fehlerquellen beim Rauchgenerator

- Der Rauchgenerator darf nur maximal halb mit Rauchöl gefüllt sein.
- Im Rauchgenerator darf sich keine Luftblase befinden.
- Der Anschlussdraht an der Unterseite des Rauchgenerators muss sicheren Kontakt zur Anschlussfeder im Lokomotiv-Fahrgestell besitzen.

### Potential Problems with the Smoke Generator

- The smoke generator cannot be filled any more than halfway with smoke fluid.
- There should not be any air bubbles in the smoke generator.
- The connecting wire on the underside of the smoke generator must have a clean contact with the connection field in the locomotive's frame.



### **Causes d'erreurs potentielles Avec le générateur fumigène**

- Le générateur fumigène ne peut pas être rempli de liquide fumigène au-delà de la moitié du tube.
- Aucune bulle d'air ne peut se trouver dans le générateur fumigène.
- Le câble de raccordement raccordé à la face inférieure du fumigène doit posséder un contact sûr avec le ressort de connexion dans le châssis de la locomotive.

### **Potentiële storingsoorzaken bij rookgeneratoren**

- De rookgenerator mag maximaal half met rookolie gevuld worden.
- In de rookgenerator mag zich geen luchtbel bevinden.
- De aansluitdraad aan de onderzijde van de rookgenerator moet een betrouwbaar contact maken met de contactveer in het locomotief onderstel.

### **Instrucciones importantes para el buen uso del fumígeno**

- Llenar el cartucho solamente hasta la mitad con líquido fumígeno.
- Prestar atención que no se forme una burbuja de aire en el cartucho.
- El hilo tomacorriente de la base debe tener un buen contacto con el resorte que está en el bastidor de la locomotora. Si fuera necesario, ajustar el hilo tomacorriente según la ilustración.

### **Potenziali origini di guasti nel caso dell'apparato fumogeno**

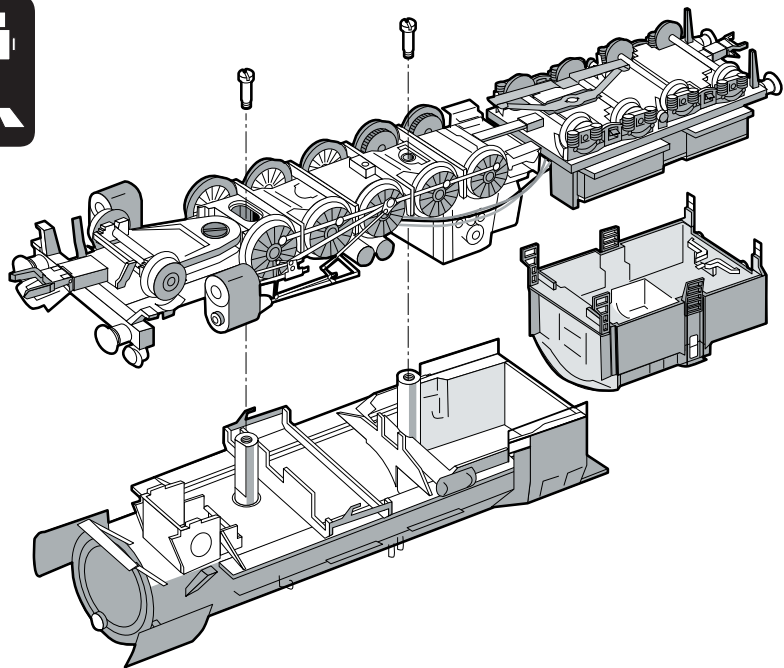
- L'apparato fumogeno come massimo deve essere riempito solamente a metà di olio vaporizzabile.
- Nell'apparato fumogeno non deve trovarsi alcuna bolla d'aria.
- Il conduttore di alimentazione sulla faccia inferiore dell'apparato fumogeno deve possedere un sicuro contatto verso la molla di connessione nel telaio della locomotiva.


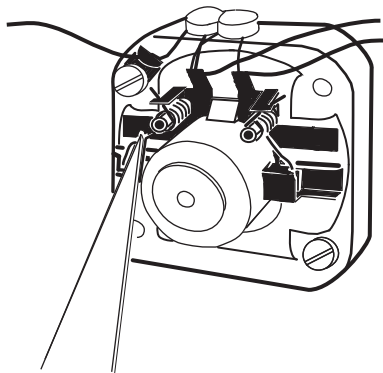
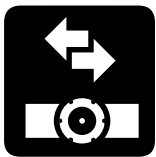
### **Potentiella felkällor på rökgeneratorm**

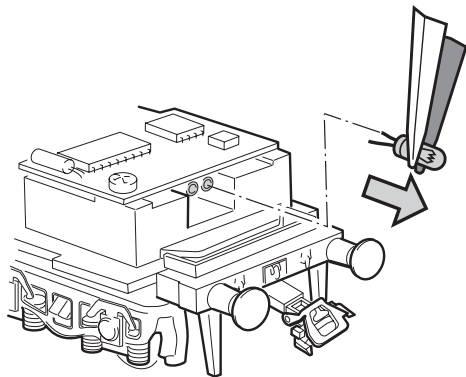
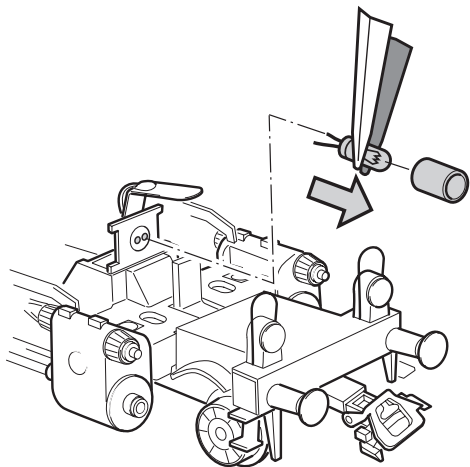

- Rökgeneratorm får maximalt fyllas till hälften med rökvätska.
- I rökgeneratorm får inte finnas någon luftblåsa.
- Anslutningstråden på rökgeneratorms undersida måste ha en säker kontakt med anslutningsfjädern i lokets chassi. I nödfall måste anslutningstråden justeras enligt teckningen bredvid.

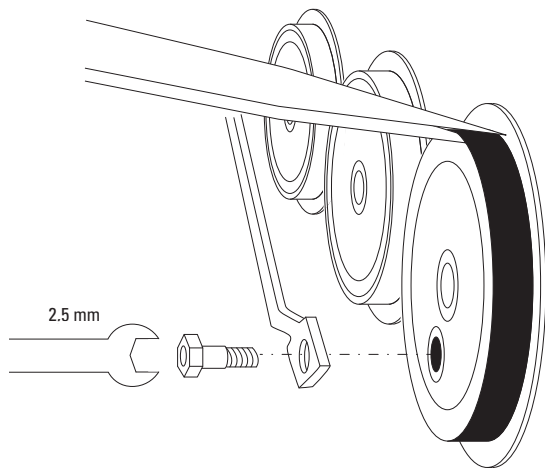
### **Potentielle fejkilder ved røggeneratoren**



- Røggeneratoren må maksimalt være halvt fyldt med røgolie.
- Der må ikke være nogen luftbobler i røggeneratoren.
- Der skal være en god og sikker kontakt mellem tilslutningstråden på undersiden af røggeneratoren og tilslutningsfjederen i lokomotivets understel.



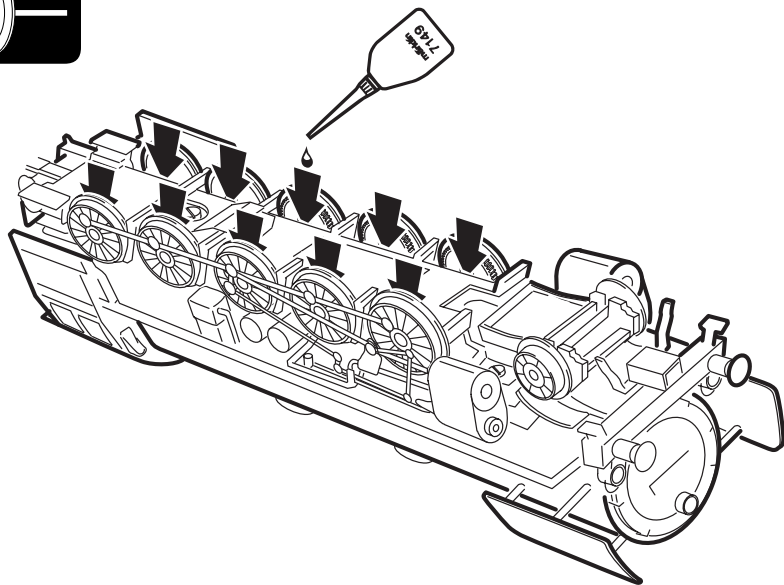


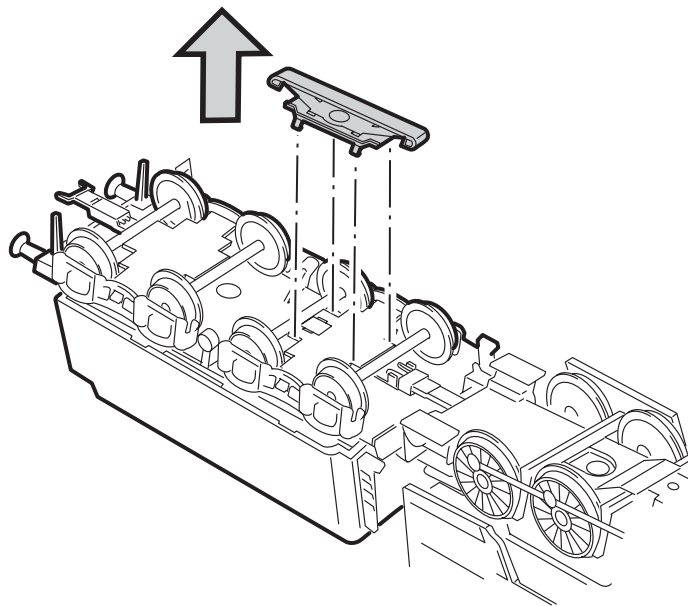
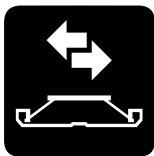


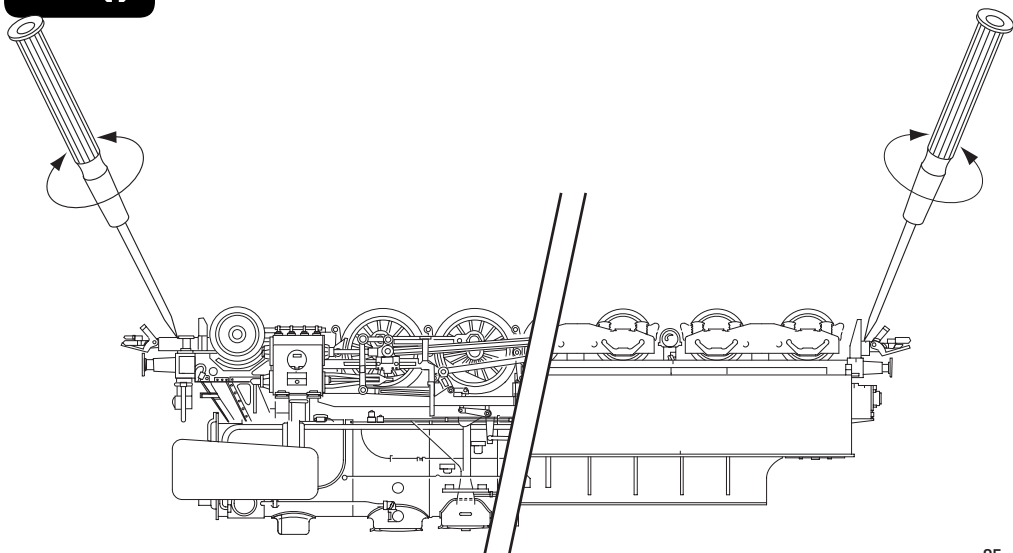


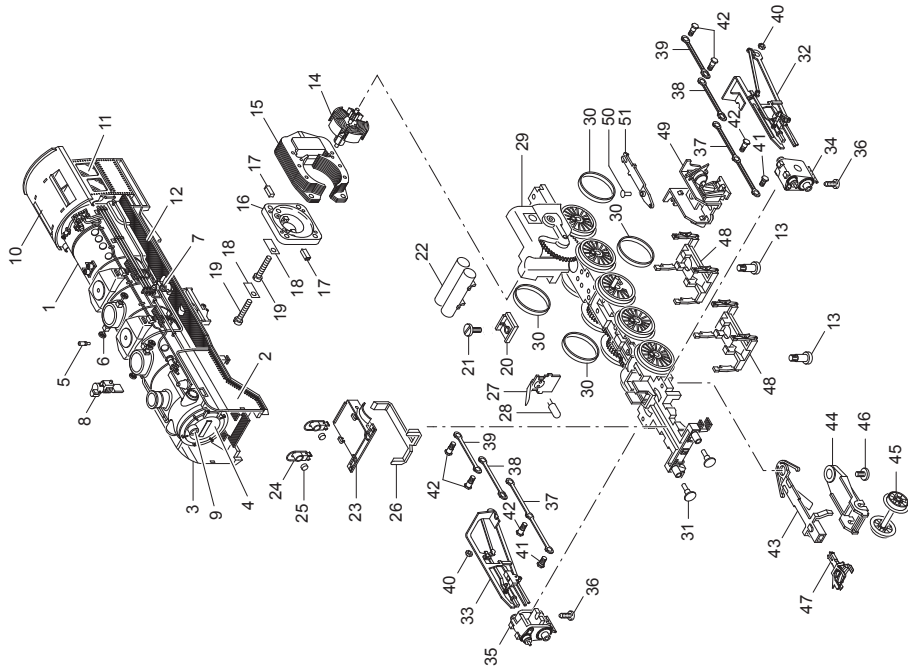






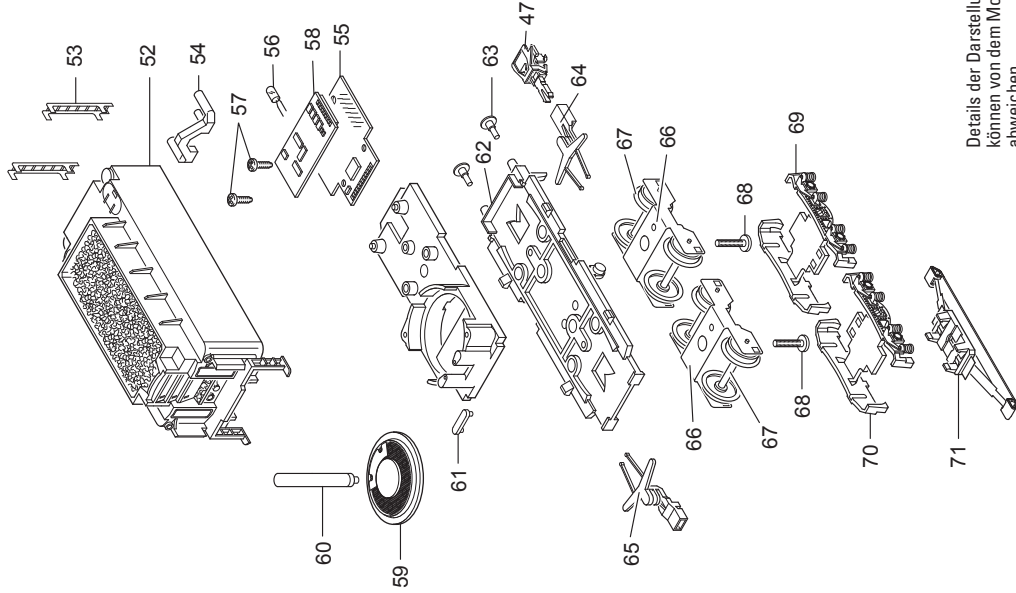






Details der Darstellung  
können von dem Modell  
abweichen.

1	Lokaufbau komplett	157 236	29	Treibgestell mit	225 869
2	Windleitblech links	437 930	30	Haftreifen	7 153
3	Windleitblech rechts	437 910	31	Puffer	761 720
4	Rauchkammertüre	157 241	32	Gestänge links	225 859
5	Pfeife	496 770	33	Gestänge rechts	225 855
6	Handrad	282 220	34	Zylinder links	343 640
7	Speisepumpe	224 060	35	Zylinder rechts	343 620
8	Luftpumpe	229 520	36	Linsenschraube	786 750
9	Lichtkörper	366 600	37	Kuppelstange	200 046
10	Führerhaus	157 242	38	Kuppelstange	200 064
11	Fenster links	232 770	39	Kuppelstange	200 063
	Fenster rechts	232 760	40	Sechskantmutter	499 830
12	Umlauf	225 846	41	Sechskantansatzschraube	499 850
13	Zylinderansatzschraube	753 100	42	Sechskantansatzschraube	499 840
14	Anker	386 820	43	Deichsel	225 873
15	Feldmagnet	389 000	44	Laufgestellrahmen	499 760
16	Motorschild	386 940	45	Laufradsatz	200 062
17	Motorbürsten	601 460	46	Zylinderschraube	750 180
18	Lötfahne	231 470	47	Kupplung	7 203
19	Zylinderschraube	784 980	48	Bremsattrappe	499 820
20	Isolierplatte	225 877	49	Rahmenabdeckung hinten	225 879
21	Schraube	750 200	50	Bolzen	298 020
22	Druckluftkessel	225 875	51	Zugstange	464 820
23	Rahmenabdeckung vorne	225 876			
24	Laterne	242 860			
25	Linse	761 600			
26	Lichtkörper	225 878			
27	Federplatte	343 590			
28	Glühlampe	610 080			



Details der Darstellung  
 können von dem Modell  
 abweichen.

52	Tender-Aufbau komplett mit	157 245
53	Leiter	229 400
54	Lichtkörper	225 868
55	Leiterplatte Schnittstelle	611 555
56	Glühlampe	610 080
57	Linsenschraube	786 750
58	Decoder	157 443
59	Lautsprecher	120 174
60	Haltebügel	154 005
61	Haltebügel	285 240
62	Boden	225 864
63	Puffer	761 710
64	Kupplungsdeichsel	463 640
65	Kupplungsdeichsel	463 330
66	Lagerblech	369 760
67	Radsatz	700 190
68	Zylinderschraube	750 230
69	Drehgestellblende	225 863
70	Drehgestellblende	225 862
71	Schleifer	206 370

This device complies with Part 15 of the FCC Rules.

Operation is subject to the following two conditions:

- (1) This device may not cause harmful interference, and
- (2) this device must accept any interference received, including interference that may cause undesired operation.